Funktion „Autovervollständigen“ im Browser deaktivieren

www.ksk-bersenbrueck.de/faq

Kreissparkasse Bersenbrück

IM FIREFOX

1 Klicken Sie im Firefox rechts oben auf das Symbol **Menü öffnen** und anschließend auf den Punkt **Einstellungen**.

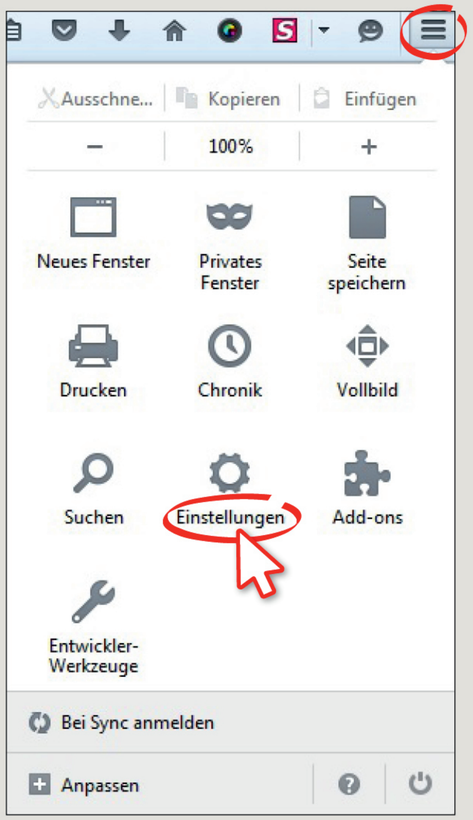

2 Wählen Sie das Menü **Sicherheit** aus und entfernen Sie den Haken bei **Passwörter speichern**.

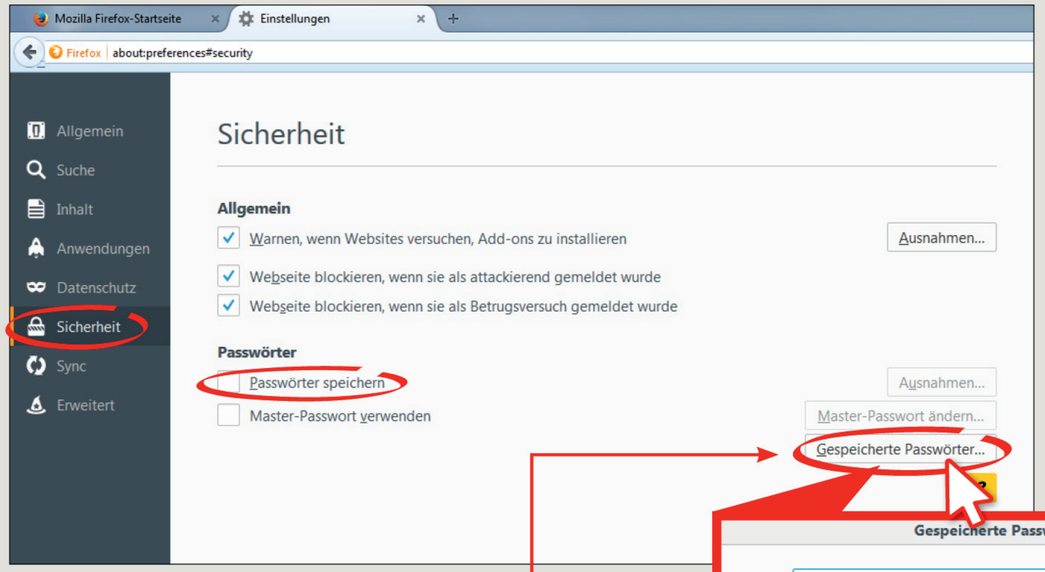

Um bereits gespeicherte Passwörter zu löschen, klicken Sie auf das Menü **Gespeicherte Passwörter** und wählen **Alle Entfernen** aus.

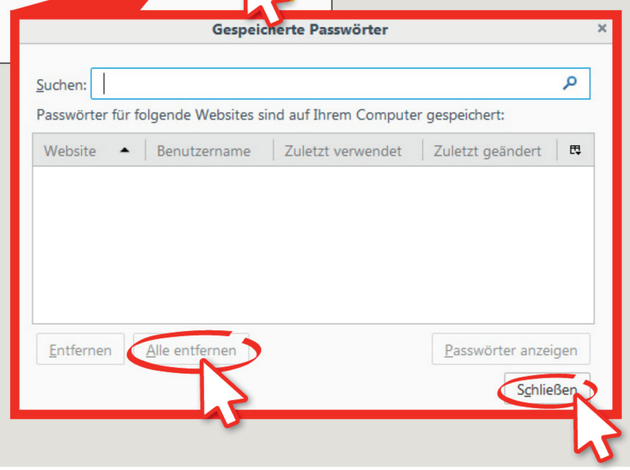

Mit **Schließen** verlassen Sie das Menü wieder.

HABEN SIE NOCH FRAGEN? WIR HELFEN IHNEN GERNE WEITER.

Zentrale Service-Rufnummer: Unter **05439 63-0** sind wir **Mo-Fr von 8-20 Uhr** für Sie da.

Weiterführende Informationen rund ums Online-Banking erhalten Sie unter: **www.ksk-bersenbrueck.de/faq**

DARÜBER HINAUS ERREICHEN SIE UNS UNTER:

Online-Banking-Support für Privatkunden
Telefon: **05439 63-444**
Servicezeiten: **Mo-Fr von 8-20 Uhr**