Banking-Startseite: Einstellung von Favoriten

www.ksk-bersenbrueck.de/faq

Kreissparkasse Bersenbrück

Im Online-Banking können Sie bis zu sechs Funktionen auswählen, die Ihnen direkt nach der Anmeldung als Favoriten auf Ihrer Startseite angezeigt werden. Diese erreichen Sie dann immer sofort mit einem Klick.

1 Melden Sie sich im Online-Banking an.

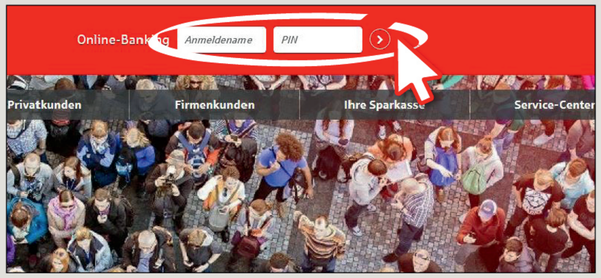

2 Sie sehen nun die Banking-Startseite mit Ihrer persönlichen Begrüßung. Um die Startseite nach Ihren Wünschen zu konfigurieren, klicken Sie bei „**Favoriten**“ auf „**Jetzt einrichten**“.

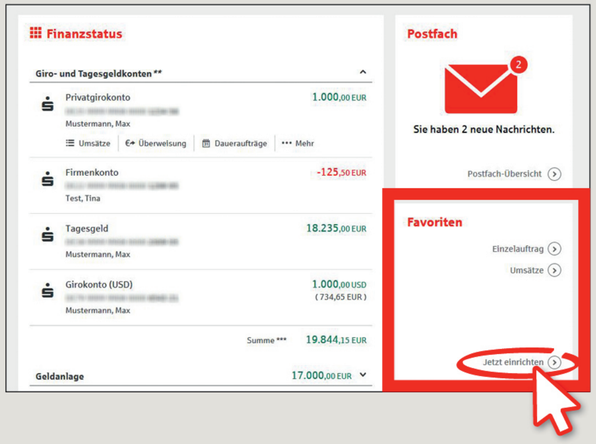

3 Wählen Sie mit Häkchen bis zu sechs Funktionen aus und bestätigen Sie Ihre Eingaben mit einem Klick auf „**Weiter**“.

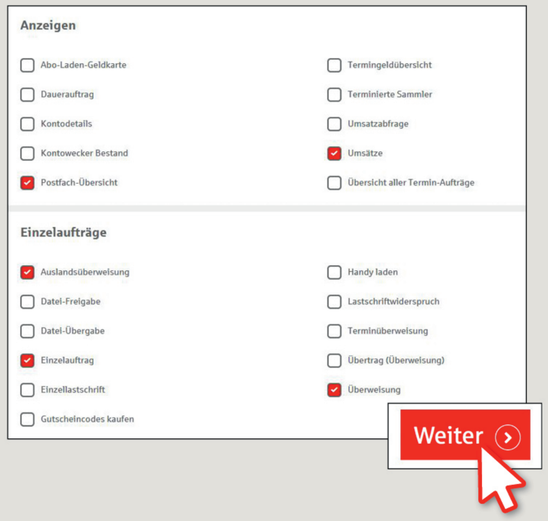

4 Sie erhalten nun die Bestätigung für Ihre erfolgreiche Startseitenkonfiguration.

5 Ab sofort sehen Sie Ihre individuell konfigurierte Banking-Startseite mit den ausgewählten Favoriten nach jeder Anmeldung.

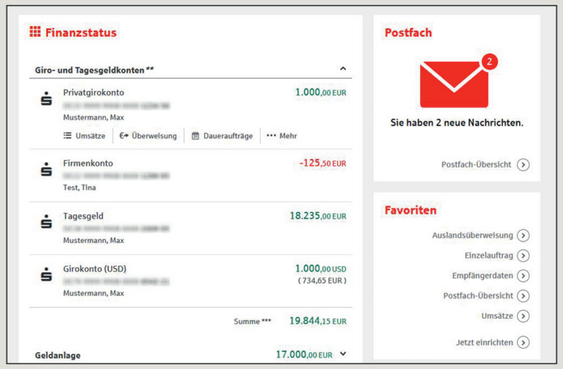

HABEN SIE NOCH FRAGEN? WIR HELFEN IHNEN GERNE WEITER.

Zentrale Service-Rufnummer: Unter **05439 63-0** sind wir **Mo-Fr von 8-20 Uhr** für Sie da.

Weiterführende Informationen rund ums Online-Banking erhalten Sie unter: **www.ksk-bersenbrueck.de/faq**

DARÜBER HINAUS ERREICHEN SIE UNS UNTER:

Online-Banking-Support für Privatkunden
Telefon: **05439 63-444**
Servicezeiten: **Mo-Fr von 8-20 Uhr**